








ELEZIONI 2008 PER IL RINNOVO DEL SENATO DELLA REPUBBLICA

Sezioni	ELETTORI			VOTANTI				SPOGLIO					
	MASCHI	FEMMINE	TOTALE	MASCHI	FEMMINE	TOTALE	% votanti	SCHEDE			VOTI		TOTALE
								VOTI VALIDI	BIANCHE	NULLE	NULLI	CONTESTATI	
1 MERCATO S.	415	453	868	370	357	727	83,76%	701	10	16			727
2 S. DAMIANO	420	431	851	373	375	748	87,90%	721	4	23			748
3 CIOLA-TAIBO	411	417	828	355	351	706	85,27%	690	7	9			706
4 MONTECASTELLO	344	363	707	306	310	616	87,13%	589	5	22			616
5 SERRA-TORNANO	47	32	79	44	27	71	89,87%	66		5			71
6 LINARO	150	151	301	133	123	256	85,05%	246	3	7			256
7 PIAVOLA	153	159	312	141	143	284	91,03%	263	8	13			284
8 BACC.-BORA	458	472	930	404	406	810	87,10%	789	3	18			810
T	2398	2478	4876	2126	2092	4218	86,51%	4065	40	113	0	0	4218
percentuale su votanti								96,37%	0,95%	2,68%	0,00%	0,00%	100,00%

OK
OK
OK
OK
OK
OK
OK
OK
OK
OK

LISTE

Sezioni	1	2	3	4	5	6	7
							
1 MERCATO S.	9	35	2	4	24	239	38
2 S. DAMIANO	5	22	2	6	32	245	46
3 CIOLA-TAIBO	9	37	4	5	28	197	95
4 MONTECASTELLO	11	16	2	3	16	139	53
5 SERRA-TORNANO		3			1	20	4
6 LINARO	7	15	1		6	84	12
7 PIAVOLA		9		1	10	73	22
8 BACC.-BORA	6	29	4		19	285	111
T	47	166	15	19	136	1282	381
% su validi	1,16%	4,08%	0,37%	0,47%	3,35%	31,54%	9,37%

LISTE

Sezioni	8	9	10	11	12	13	14	Tot. Voti validi
								
1 MERCATO S.	21	2	30	290	2	2	3	701
2 S. DAMIANO	21	1	20	309	4	3	5	721
3 CIOLA-TAIBO	22	3	13	273	3	1		690
4 MONTECASTELLO	15	1	26	302	2	2	1	589
5 SERRA-TORNANO	3			35				66
6 LINARO	4	1	7	104	1	4		246
7 PIAVOLA	4	1	7	129	2	3	2	263
8 BACC.-BORA	28	1	26	268	3	6	3	789
T	118	10	129	1710	17	21	14	4065
% su validi	2,90%	0,25%	3,17%	42,07%	0,42%	0,52%	0,34%	100,00%

OK
OK
OK
OK
OK
OK
OK
OK
OK
OK