









## ELEZIONI 2010 PER IL RINNOVO DEL PRESIDENTE E CONSIGLIO REGIONALE

Sezioni	ELETTORI			VOTANTI			
	MASCHI	FEMMINE	TOTALE	MASCHI	FEMMINE	TOTALE	% votanti
1 MERCATO S.	477	514	991	317	304	621	62,66%
2 SAN DAMIANO	476	465	941	330	310	640	68,01%
3 CIOLA-TAIBO	496	516	1012	304	294	598	59,09%
4 MONTECASTELLO	433	435	868	281	252	533	61,41%
5 SERRA-TORNANO	59	46	105	43	29	72	68,57%
6 LINARO	195	175	370	127	107	234	63,24%
7 PIAVOLA	190	188	378	141	141	282	74,60%
8 BACC.-BORA	556	538	1094	405	377	782	71,48%
<b>T</b>	<b>2882</b>	<b>2877</b>	<b>5759</b>	<b>1948</b>	<b>1814</b>	<b>3762</b>	<b>65,32%</b>
percentuale sui votanti							

Sezioni	LISTE PROVINCIALI								Tot. Voti validi	Totale voti per le sole liste Regionali	BIANCHE	NULLE	CONTESTATI	TOTALE
	1	2	3	4	5	6	7	8						
1 MERCATO S.									555	38	6	22		621
2 SAN DAMIANO									591	35	4	10		640
3 CIOLA-TAIBO									561	30		7		598
4 MONTECASTELLO									496	27	5	5		533
5 SERRA-TORNANO									66	6				72
6 LINARO									217	6	3	8		234
7 PIAVOLA									255	8	6	13		282
8 BACC.-BORA									717	43	6	16		782
<b>Totale</b>	<b>195</b>	<b>917</b>	<b>601</b>	<b>62</b>	<b>127</b>	<b>1296</b>	<b>160</b>	<b>100</b>	<b>3458</b>	<b>193</b>	<b>30</b>	<b>81</b>	<b>0</b>	<b>3762</b>
<b>% su validi</b>	<b>5,64%</b>	<b>26,52%</b>	<b>17,38%</b>	<b>1,79%</b>	<b>3,67%</b>	<b>37,48%</b>	<b>4,63%</b>	<b>2,89%</b>	<b>91,92%</b>	<b>5,13%</b>	<b>0,80%</b>	<b>2,15%</b>	<b>0,00%</b>	<b>100,00%</b>

Sezioni	LISTE REGIONALI				Tot. Voti validi	BIANCHE	NULLE	CONTESTATI	TOTALE
	1	2	3	4					
									
	FAVIA GIOVANNI	BERNINI ANNA MARIA	ERRANI VASCO	GALLETTI GAN LUCA					
1 MERCATO S.	42	267	262	22	593	6	22		621
2 SAN DAMIANO	38	266	306	16	626	4	10		640
3 CIOLA-TAIBO	34	274	259	24	591		7		598
4 MONTECASTELLO	32	183	299	9	523	5	5		533
5 SERRA-TORNANO	3	25	41	3	72				72
6 LINARO	13	89	112	9	223	3	8		234
7 PIAVOLA	16	91	152	4	263	6	13		282
8 BACC.-BORA	52	374	307	27	760	6	16		782
<b>T</b>	<b>230</b>	<b>1569</b>	<b>1738</b>	<b>114</b>	<b>3651</b>	<b>30</b>	<b>81</b>	<b>0</b>	<b>3762</b>
<b>% su validi</b>	<b>6,30%</b>	<b>42,97%</b>	<b>47,60%</b>	<b>3,12%</b>	<b>97,05%</b>	<b>0,80%</b>	<b>2,15%</b>	<b>0,00%</b>	<b>100,00%</b>