










ELEZIONI PER IL RINNOVO DEL CONSIGLIO

																ELEZIONI PER IL RINNOVO DEL CONSIGLIO					
ELETTORI				VOTANTI		SPOGLIO															
S E Z I O N E	M A S C H I	F E M M I N E	T O T A L E	T O T A L E	%	SCHEDE			VOTI			T O T A L E									
						V A L I D E	B I A N C H E	N U L L E	N U L L I	C O L L I	A L T E R E S										
1	518	527	1045	787	75,31	696	17	44			30	787	209	27	12	10	22	140			
2	475	497	972	763	78,5	685	10	37			31	763	244	15	21	10	15	163			
3	484	463	947	691	72,97	614	11	36			30	691	152	24	25	5	11	154			
4	366	409	775	626	80,78	539	12	48			27	626	228	24	13	9	15	116			
5	57	43	100	70	70	62	-	6			2	70	34	3	-	2	-	9			
6	167	159	326	238	73,01	215	2	18			3	238	50	3	7	1	2	43			
7	161	151	312	256	83,06	2228	4	12			12	256	83	8	6	1	7	55			
8	439	445	884	729	82,47	645	14	35			35	729	139	23	23	10	17	176			
T	2667	2694	5361	4160	77,6	3684	70	236			170	4160	1139	127	107	48	89	856			
						88,56	1,68	5,67			4,09		30,92	3,45	2,9	1,3	2,42	23,24			

**0 REGIONALE 16/04/2000**

LISTE

								
12	12	97	34	45	3	30	12	31
7	11	73	38	45	4	15	14	10
14	20	79	31	40	4	12	14	29
9	14	31	8	42	2	5	6	17
-	-	5	-	1	1	1	1	5
3	23	21	14	7	-	5	23	13
3	5	24	8	12	1	1	8	6
9	20	106	43	31	3	17	13	15
<b>57</b>	<b>105</b>	<b>436</b>	<b>176</b>	<b>223</b>	<b>18</b>	<b>86</b>	<b>91</b>	<b>126</b>
<b>1,55</b>	<b>2,85</b>	<b>11,83</b>	<b>4,78</b>	<b>6,05</b>	<b>0,49</b>	<b>2,33</b>	<b>2,47</b>	<b>3,42</b>