






ELEZIONI PER IL RINNOVO DEL CONSIGLIO

ELETTORI				VOTANTI		SPOGLIO										
S E Z I O N E	M A S C H I	F E M M I N E	T O T A L E	T O T A L E	%	SCHEDE			VOTI		T O T A L E					
						V A L I D E	B I A N C H E	N U L L E	N U L L I	C O N T E S T						
1	501	516	1017	778	76,5	701	53	24			778	259	8	55	27	23
2	465	502	967	779	80,56	714	44	21			779	296	16	54	18	18
3	483	468	951	742	78,02	691	29	22			742	197	5	60	37	27
4	368	404	772	662	85,75	611	31	20			662	286	8	27	14	20
5	56	43	99	75	75,76	70	5	-			75	37	2	-	3	-
6	166	161	327	263	80,43	226	22	15			263	36	1	25	13	33
7	160	152	312	270	86,54	236	21	13			270	78	3	12	5	8
8	443	458	901	764	84,79	685	49	30			764	134	13	77	36	12
T	2642	2704	5346	4333	81,05	3934*	254	145			4333	1323	56	310	153	141
						90,79	5,86	3,35				34,73	1,47	8,14	4,02	3,7

* Il totale dei voti riportati dalle singole liste è di N. 3809, diverso dai voti validi in quanto 175 schede presentavano il voto per il solo Presidente.

.IO PROVINCIALE 13/06/1999

LISTE

19	46	85	98	27	11	22	3
10	49	73	116	18	12	16	8
19	49	80	145	8	13	20	5
32	39	47	92	12	10	8	1
2	1	9	7	5	1	1	1
6	12	21	34	17	13	5	-
7	13	20	26	41	7	5	1
14	49	104	135	21	33	17	5
109	258	439	653	149	100	94	24
2,86	6,77	11,53	17,14	3,91	2,63	2,47	0,63