



















ELEZIONI 2013 PER IL RINNOVO DEL SENATO DELLA REPUBBLICA

Sezioni	ELETTORI			VOTANTI				SPOGLIO						
	MASCHI	FEMMINE	TOTALE	MASCHI	FEMMINE	TOTALE	% votanti	SCHEDE			VOTI		TOTALE	
								VOTI VALIDI	BIANCHE	NULLE	NULLI	CONTESTATI		
1	MERCATO S.	419	421	840	350	331	681	81,07%	652	8	21			681
2	SAN DAMIANO	408	414	822	355	338	693	84,31%	676	4	13			693
3	CIOLA - TAIBO	406	424	830	338	334	672	80,96%	647	3	22			672
4	MONTECASTELLO	346	369	715	299	305	604	84,48%	586	3	15			604
5	SERRA TORNANO	43	28	71	34	22	56	78,87%	54	1	1			56
6	LINARO	154	148	302	132	122	254	84,11%	246	3	5			254
7	PIAVOLA	156	159	315	138	136	274	86,98%	262	2	10			274
8	BACC. - BORA	505	501	1006	430	409	839	83,40%	810	13	16			839
T		2437	2464	4901	2076	1997	4073	83,11%	3933	37	103	0	0	4073
percentuale su votanti									96,56%	0,91%	2,53%	0,00%	0,00%	100,00%

LISTE

Sezioni	LISTE										
	1	2	3	4	5	6	7	8	9	10	
											
1	MERCATO S.	5	44	9	205	0	7	2	19	6	143
2	SAN DAMIANO	2	42	4	262	2	17	2	18	12	124
3	CIOLA - TAIBO	4	34	12	194	1	7	1	26	5	133
4	MONTECASTELLO	2	32	2	253	1	13	1	16	5	81
5	SERRA TORNANO	0	6	1	20	0	1	0	0	0	16
6	LINARO	1	23	2	72	1	8	1	5	7	45
7	PIAVOLA	1	29	4	84	0	6	2	5	2	30
8	BACC. - BORA	1	88	5	185	1	10	4	36	9	140
T		16	298	39	1275	6	69	13	125	46	712
% su validi		0,41%	7,58%	0,99%	32,42%	0,15%	1,75%	0,33%	3,18%	1,17%	18,10%

LISTE

Sezioni	LISTE								Tot. Voti validi		
	11	12	13	14	15	16	17	18			
											
1	MERCATO S.	0	8	0	180	1	12	2	9	652	OK
2	SAN DAMIANO	0	5	0	165	0	3	1	17	676	OK
3	CIOLA - TAIBO	3	10	0	187	0	5	3	22	647	OK
4	MONTECASTELLO	1	1	3	158	3	9	0	5	586	OK
5	SERRA TORNANO	0	0	0	9	0	1	0	0	54	OK
6	LINARO	0	12	3	58	0	5	1	2	246	OK
7	PIAVOLA	2	2	4	80	0	3	3	5	262	OK
8	BACC. - BORA	1	13	5	299	3	5	0	5	810	OK
T		7	51	15	1136	7	43	10	65	3933	OK
% su validi		0,18%	1,30%	0,38%	28,88%	0,18%	1,09%	0,25%	1,65%	100,00%	