




**COMUNE DI MERCATO SARACENO - ELEZIONI 2014 PER IL RINNOVO DEL CONSIGLIO COMUNALE**

Sezioni	ELETTORI			VOTANTI				SPOGLIO						
	MASCHI	FEMMINE	TOTALE	MASCHI	FEMMINE	TOTALE	% votanti	SCHEDE			VOTI		TOTALE	
								Voti VALIDI	BIANCHE	NULLE	NULLI	CONTESTATI		
1	MERCATO S.	468	486	954	335	325	660	69,18%	632	15	13			660
2	SAN DAMIANO	522	501	1023	397	352	749	73,22%	716	9	24			749
3	CIOLA-TAIBO	482	501	983	327	313	640	65,11%	612	14	14			640
4	MONTECASTELLO	423	430	853	313	312	625	73,27%	600	13	12			625
5	BACC.-BORA	555	555	1110	405	376	781	70,36%	703	34	44			781
6	LINARO	194	177	371	150	127	277	74,66%	267	6	4			277
7	PIAVOLA	172	182	354	129	136	265	74,86%	248	9	8			265
<b>T</b>		<b>2816</b>	<b>2832</b>	<b>5648</b>	<b>2056</b>	<b>1941</b>	<b>3997</b>	<b>70,77%</b>	<b>3778</b>	<b>100</b>	<b>119</b>	<b>0</b>	<b>0</b>	<b>3997</b>
percentuale su votanti								<b>94,52%</b>	<b>2,50%</b>	<b>2,98%</b>	<b>0,00%</b>	<b>0,00%</b>	<b>100,00%</b>	

Sezioni	LISTE			Totale voti validi	
					
	Leonardi	Rossi	Farneti		
1	MERCATO S.	212	300	120	632
2	SAN DAMIANO	254	346	116	716
3	CIOLA-TAIBO	207	261	144	612
4	MONTECASTELLO	92	454	54	600
5	BACC.-BORA	245	270	188	703
6	LINARO	105	99	63	267
7	PIAVOLA	87	109	52	248
<b>T</b>		<b>1202</b>	<b>1839</b>	<b>737</b>	<b>3778</b>
<b>% su validi</b>		<b>31,82%</b>	<b>48,68%</b>	<b>19,51%</b>	<b>100,00%</b>